

六枝特区 2021 年 国民经济和社会发展统计公报

六枝特区统计局 国家统计局六枝调查队

2022 年 4 月

2021 年是“十四五”的开局之年，在以习近平总书记为核心的党中央坚强领导下，六枝特区坚持以习近平新时代中国特色社会主义思想为指导，全面贯彻党的十九大和十九届历次全会精神。按照党中央、国务院、省委、省政府、市委、市政府、特区党委、政府的决策部署，坚持稳中求进工作总基调，完整、准确、全面贯彻新发展理念，加快构建新发展格局，全面深化改革开放，坚持创新驱动发展，推动高质量发展并取得新成效，实现了“十四五”良好开局。

一、综 合

全年地区生产总值 142.13 亿元，按可比价格计算，比上年增长 6.5%。其中，第一产业增加值 44.01 亿元，比上年增长 6.7%；第二产业增加值 29.15 亿元，增长 5.6%；第三产业增加值 68.98 亿元，增长 6.8%。第一产业增加值占地区生产总值的比重为 30.96%，较上年下降 1.63 个百分

点；第二产业增加值占地区生产总值的比重为 20.51%，较上年提高 0.27 个百分点；第三产业增加值占地区生产总值的比重为 48.53%，较上年提高 1.36 个百分点。

表一 2021 年六枝特区地区生产总值分行业情况

指标	绝对值（万元）	增长（%）
地区生产总值	1421340	6.5
按三次产业分		
第一产业	440093	6.7
第二产业	291492	5.6
第三产业	689755	6.8
按行业分		
农林牧渔业	468700	6.7
工业	200330	3.9
采矿业	48574	63.6
制造业	83148	-3.4
电力、燃气及水的生产和供应业	68608	-10.1
建筑业	91195	9.2
批发和零售业	42988	7.9
批发业	1874	5.4
零售业	41114	8.0
交通运输、仓储和邮政业	72716	11.6
住宿和餐饮业	28584	18.9
住宿业	3069	4.8
餐饮业	25515	20.9
金融业	65334	10.8
房地产业	66976	0.0
房地产业（除自有住房）	7894	-20.7
居民自有住房	59082	3.7
信息传输、软件和信息技术服务业	11862	14.9
租赁和商务服务业	28890	7.9
科学研究和技术服务业	3244	9.8
水利、环境和公共设施管理业	1725	-12.2
居民服务、修理和其他服务业	13709	7.4

教育	114019	6.9
卫生和社会工作	54608	9.3
文化、体育和娱乐业	4943	10.5
公共管理、社会保障和社会组织	151517	2.1

图1 六枝特区地区生产总值增速

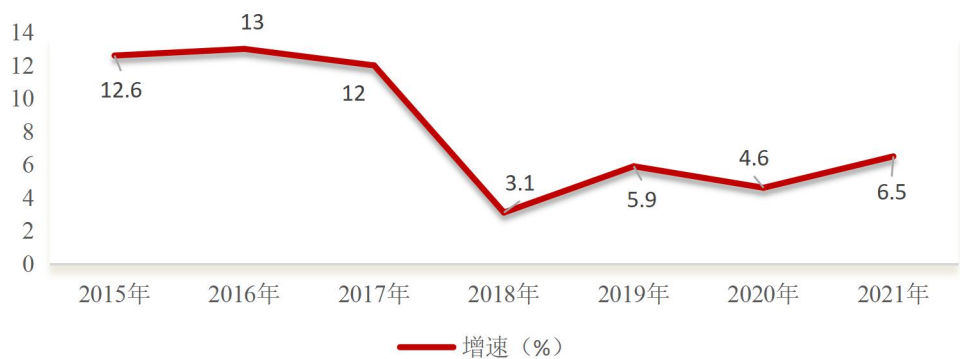
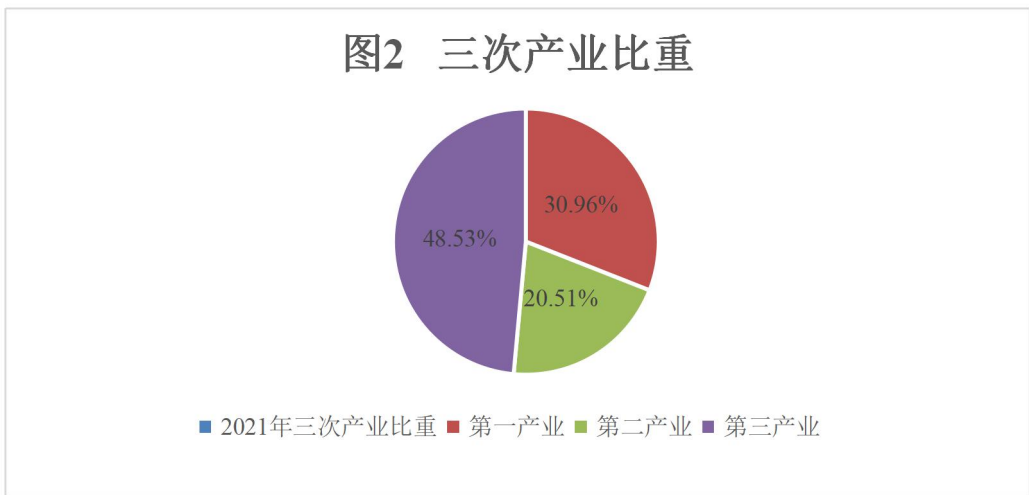


图2 三次产业比重



全年非公有制经济总产值 404.55 亿元，同比增长 5.26%；实现营业收入 372.98 亿元，同比增长 0.98%；上交税金 4.71 亿元，同比下降 18.93%。非公经济增加值达 109.69 亿元，占 GDP 比重为 77.18%。

二、农 业

全年农林牧渔业增加值 46.87 亿元，按可比价格计算，同比增长 6.7%。粮食种植面积 33466.67 公顷，比上年增加 364.56 公顷。油料种植面积 10086.4 公顷，比上年减少 441.1 公顷，产量 15344.5 吨。水果种植面积 12968.3 公顷，比上年增加 77.8 公顷，产量 42802.9 吨。蔬菜种植面积 14157.9 公顷，比上年增加 599.2 公顷，产量 328187.6 吨。油菜籽种植面积 9159.06 公顷，产量 12936 吨。茶叶种植面积 6188.3 公顷，产量 986.1 吨。

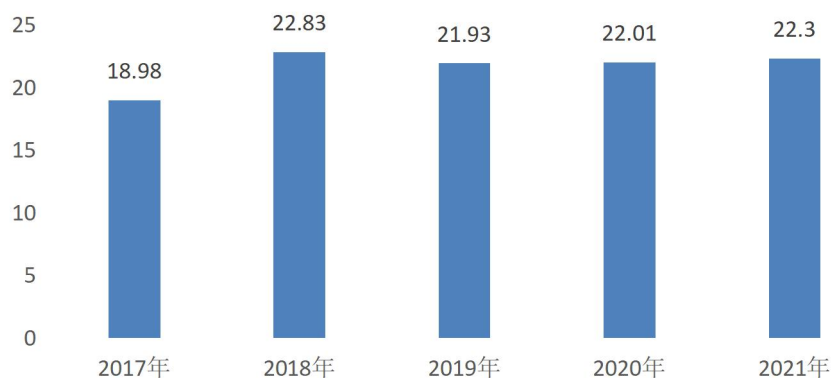
全年粮食产量 223000 吨，比上年增产 2942.7 吨，同比增长 1.34%。

表二 2021 年种植业主要农产品产量

单位：吨

产品名称	产 量
粮 食	223000
其中：稻 谷	56600
玉 米	36900
小 麦	10000
薯 类	112500
#马铃薯	99500
其 他	6900
油 料	15344.5
其中：油菜籽	12936
蔬 菜	328187.6
茶 叶	986.1
水 果	42802.9

图3 粮食总产量（万吨）



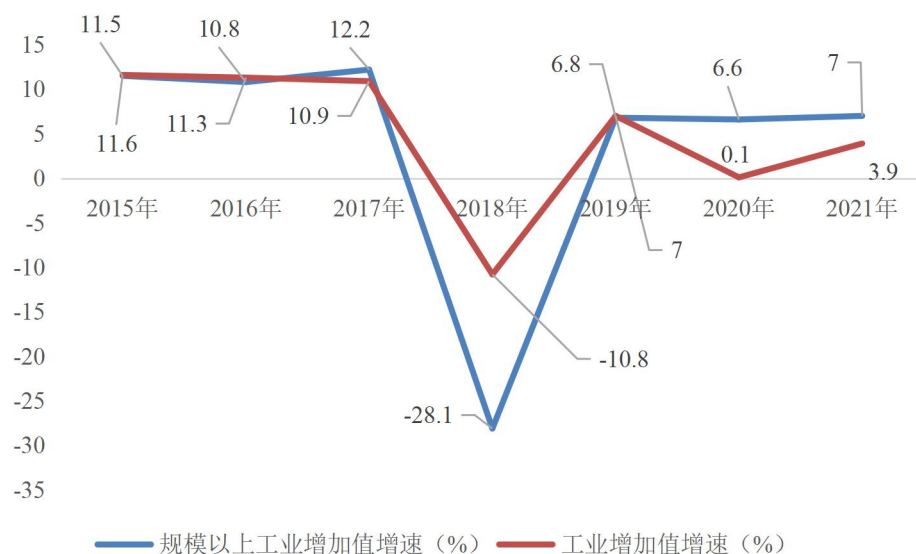
全年农林牧渔业总产值达 75.90 亿元，同比增长 1.24%。其中，农业总产值 53.05 亿元，同比下降 3.67%；林业总产值 3.59 亿元，同比下降 19.87%；牧业总产值 14.51 亿元，同比增长 30.25%；渔业总产值 0.45 亿元，同比增长 25%；农林牧渔服务业产值 4.31 亿元，同比增长 9.67%。

全年肉类总产量 3.1 万吨，同比增长 14.91%，其中：猪肉产量 2.1 万吨，同比增长 19.02%；牛肉产量 0.4 万吨，同比下降 1.36%；羊肉产量 0.06 万吨，同比增长 16.71%；禽肉产量 0.056 万吨，同比增长 15.89%。

三、工业

全年工业增加值 20.03 亿元，同比增长 3.9%，其中，规模（2000 万元）以上工业增加值同比增长 7.0%，增速较 2020 年提高 0.4 个百分点。

图4 工业增加值增速



全年规模以上原煤产量 131.0 万吨，同比下降 10.2%；规模以上水泥产量 92.0 万吨，同比下降 46.7%；规模以上发电量 555640.0 万度，同比下降 10.3%；规模以上商品混凝土完成 68.4 万立方，同比增长 12.6%。

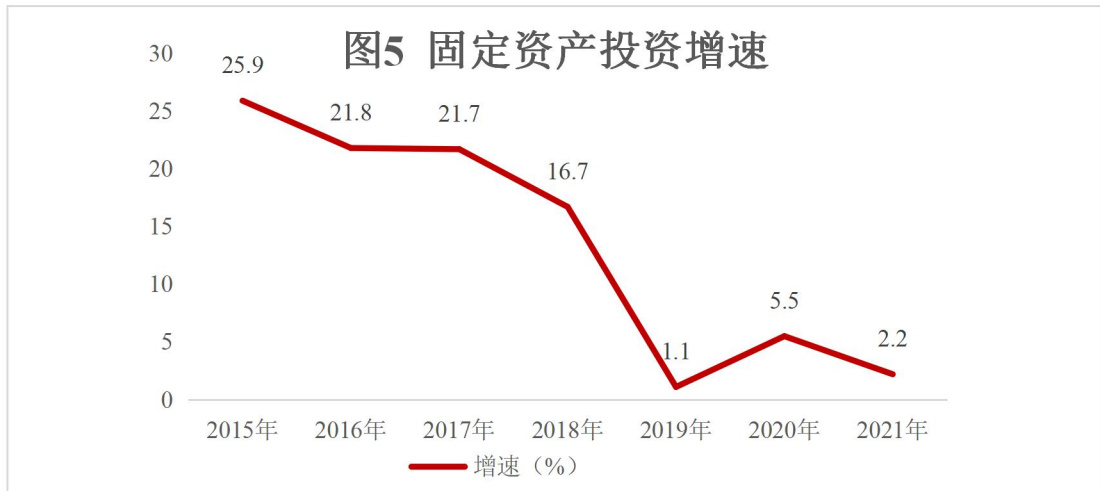
表三 2021 年规模以上主要工业产品产量

产品名称	计量单位	产量	比上年±%
原煤	万吨	131.0	-10.2
水泥	万吨	92.0	-46.7
发电量	万度	555640.0	-10.3
商品混凝土	万立方	68.4	12.6

四、固定资产投资、房地产及建筑业

全年 500 万元以上固定资产投资同比增长 2.2%，增速较上年下降 3.3 个百分点。全年招商引资实际到位资金

79.5 亿元，同比增长 4.3%。



注：2016年起固定资产投资统计口径由50万元以上调整为500万元以上固定资产投资项目

全年房屋施工面积 149.25 万平方米，同比增长 8.05%，其中住宅施工面积 101.66 万平方米，同比增长 12.96%；新开工面积 19.51 万平方米，其中住宅新开工面积 12.61 万平方米；商品房销售面积 30.74 万平方米，同比下降 16.86%，其中住宅销售面积 29.54 万平方米，同比下降 18.56%。累计核拨商品房预售资金 406 宗 8.17 亿元；办理商品房预售许可 14 宗，共计批准预售面积 46.59 万平方米，其中住宅 3398 套，42.86 万平方米，商业 3.73 万平方米。

全年建筑业增加值 9.12 亿元，同比增长 9.2%，增速较上年加快 3.6 个百分点；建筑业总产值达 19.46 亿元，同比增长 17.09%，其中建筑工程总产值 18.43 亿元，同比增长 31.08%。

五、区内贸易和旅游

全年社会消费品零售总额 48.44 亿元，同比增长 12.7%。批发和零售业增加值同比增长 7.9%，住宿和餐饮业增加值同比增长 18.9%。

图6 社会消费品零售总额增速



全年全区共接待旅游总人数 1425.69 万人次，同比增长 98%，其中外省游客 171.99 万人次，同比增长 2%；入境游客 87 人，同比增长 30%；旅游总收入 128.76 亿元，同比增长 257%。

六、交通运输和邮电通信

全年交通运输、仓储及邮政业增加值 7.27 亿元，同比下降 11.6%。

全年，全区邮政业务总量 3776.2 万元，同比增长 9.19%；电信业务总量 9400 万元，同比增长 10.59%；电信固定电话用户 1.66 万户，同比下降 5.1%；电信手机用户 18.5 万户，同比增长 7%；电信固定互联网用户 5.63 万户，

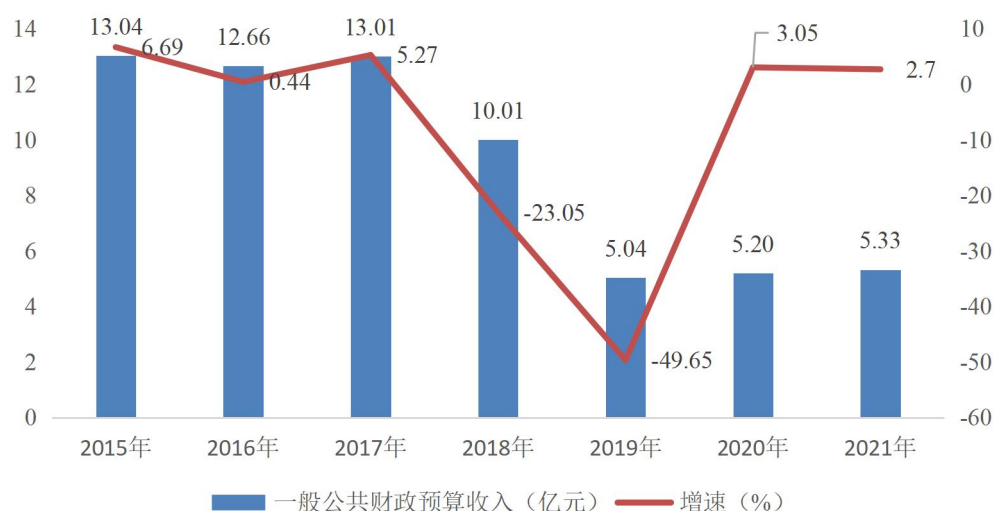
同比增长 7.26%。移动业务总量 1.92 亿元，同比增长 1.24%；移动互联网用户 26.8 万户，同比增长 0.26%；移动固定互联网用户 5.8 万户，同比增长 18.06%。联通业务总量 5800 万，同比增长 10.6%；联通互联网用户 9.3 万户，同比增长 3.3%；联通固定互联网用户 1.7 万户，同比增长 47.7%。

全年六枝特区共查处各类道路交通违法行为 153287 起，依法扣留交通违法机动车 4710 辆，行政拘留驾驶机动车违法行为 80 人，截至 2021 年 12 月 31 日，六枝特区机动车保有量为 81643 辆，驾驶员保有量为 100415 人。

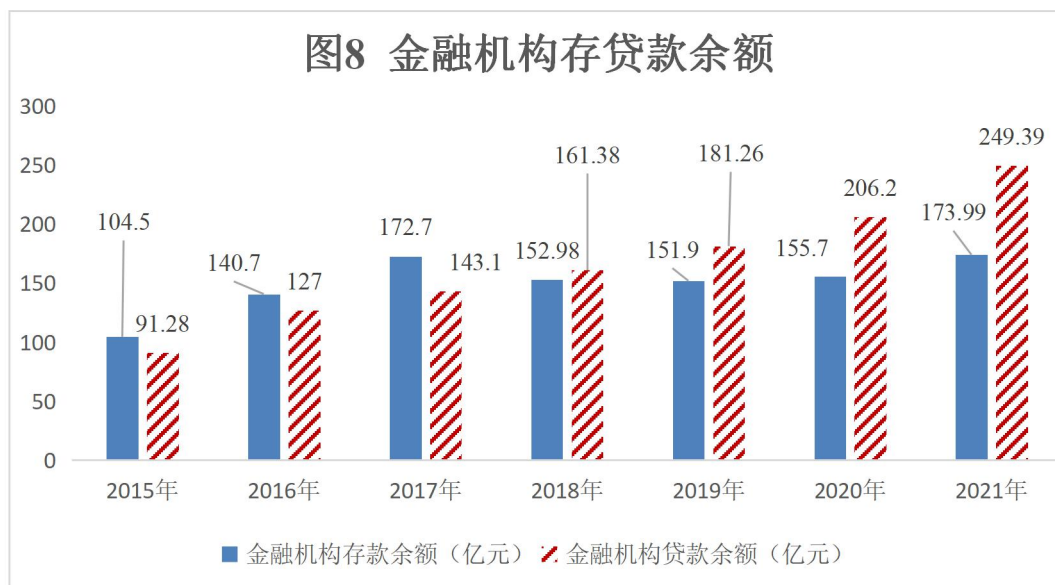
七、财政和金融

2021 年，全区一般公共预算收入 5.33 亿元，同比增长 2.7%。一般公共预算支出 43.05 亿元，同比增长 4.9%。

图7 一般公共预算收入



年末，全区金融机构人民币各项存款余额为 173.99 亿元，同比增长 11.72%，其中：境内存款为 173.92 亿元，境外存款为 0.07 亿元；人民币各项贷款余额为 249.39 亿元，比年初增加 43.17 亿元，同比增长 20.94%，其中：境内贷款为 249.39 亿元，比年初增加 43.17 亿元，同比增长 20.94%。



八、教育、文化和卫生

年末全区有各类学校 384 所，教职工 9306 人，专任教师 6210 人，在校学生 138575（含特殊教育 90 人、专门教育 55 人）人，全区小学适龄儿童入学率达 99.9%，小学六年巩固率达 102.86%，高中阶段毛入学率达 101%。

表四 2021 年教育事业情况

指 标	计量单位	绝对数
-----	------	-----

全区各级各类学校	所	384
其中：小学	所	117
教学点个数	个	12
#:社会力量办	所	0
幼儿园	所	215
专门教育学校	所	1
特殊学校	所	1
高中	所	6
#:社会力量办	所	2
职高	所	1
初中	所	31
教职工人数	人	9306
其中：小学	人	3203
#:专任教师	人	3032
中学	人	3317
#:专任教师	人	3071
职高	人	116
#:专任教师	人	107
其他	人	2670
学生人数	人	138575
其中：幼儿园	人	25802
小学	人	66887
初中	人	33111
高中	人	12630
其他	人	145

年末全区有线电视覆盖率达 98.77%。图书馆书籍馆藏总量超过 13.3 万册，开设的中文图书阅览室、电子阅览室和少儿阅览室等 6 个阅览室，每周开放时间不少于 56 小时。共接待各类读者 6.7 万人次，共外借图书 13.4 万册次，开办书法、声乐、少儿舞蹈、花灯、非遗、志愿者等六类培训班，培训学员 1.8 万余人。

年末全区共有公立医院 3 所，乡（镇）卫生院 15 所、街道卫生服务中心 3 所，采血机构 1 所，妇幼保健院 1 所，疾病预防控制中心 1 所，卫生健康综合行政执法大队 1 个。卫生机构床位数为 4467 张。执业（助理）医师为 1259 人。5 岁以下儿童死亡数为 51 人，活产数为 8150 人，5 岁以下儿童死亡率为 6.26%。

九、人口、人民生活、劳动就业和社会保障

年末全区户籍人口 76.08 万人，比上年末增加 0.24 万人，常住人口 53.42 万人。人口出生率为 8.05%，较上年增长 0.06 个百分点；人口自然增长率为 3.24%，较上年降低 0.48 个百分点；符合政策生育率为 88.48%。

表五 2021 年户籍人口

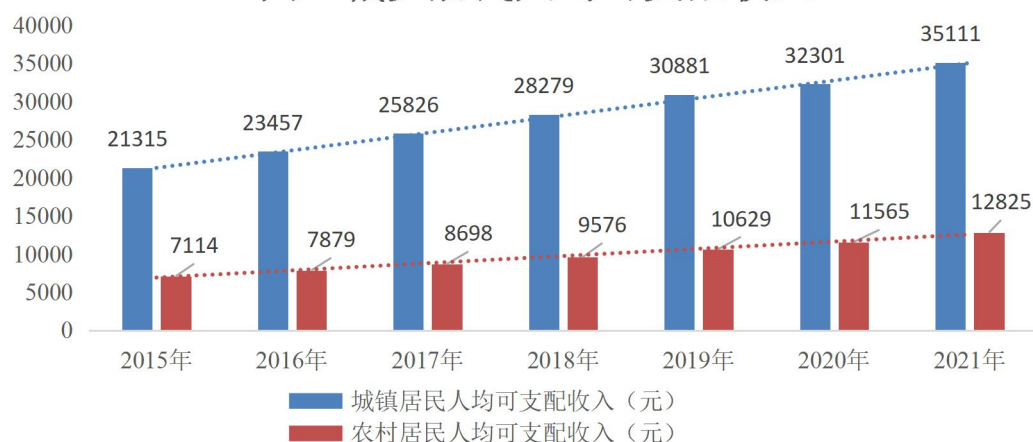
单位：户、人

乡 镇	年末总户数	年末户籍总人口
合 计	197860	760779
九龙街道	19646	74797
银壶街道	12496	43860
塔山街道	10389	38406
岩脚镇	17126	66389
木岗镇	8718	27897
大用镇	7848	28559
关寨镇	11411	47856
牂牁镇	4975	20037
新华镇	8809	31471

龙河镇	12215	46591
新窑镇	12591	50592
郎岱镇	16496	69619
梭戛乡	5874	23965
牛场乡	7030	27518
新场乡	11841	45363
中寨乡	10255	40919
落别乡	10632	41782
月亮河乡	9508	35158

全年农村居民人均可支配收入为 12825 元，同比增长 10.9%；城镇居民人均可支配收入为 35111 元，同比增长 8.7%。

图9 城乡居民人均可支配收入



全年城镇新增就业人数 10752 人，同比下降 17.84%；农村劳动力转移就业人数 22533 人，同比下降 9.73%；城镇登记失业率 4.53%。城乡居民社会养老保险参保人数为 25.92 万人，

同比增长 6.58%；基本医疗保险参保人数为 64.21 万人，比上年末增加 0.98 万人。其中，职工医疗保险参保人数为 3.04 万人，增加 0.03 万人；城乡居民医疗参保人数为 61.17 万人，增加 0.95 万人。

注释：

[1]本公报中统计数据为经六盘水市统计局认定的初步统计数，部门数据系部门提供。

[2]本公报中地区生产总值和各产业增加值指标绝对数按现价计算，增长速度按可比价计算。

[3]由于四舍五入原因，部分总数与分项数之和不等。

[4]蔬菜产量包含食用菌产量。

资料来源：

本公报中非公有制经济总产值、营业收入、上交税金、增加值数据来自六枝特区工业和信息化局；房屋施工面积、销售面积、累计核拨商品房预售资金、商品房预售许可数据来自六枝特区住房和城乡建设局；旅游接待总人数数据来自六枝特区文体广电旅游局；通信业务总量、固定电话用户、手机用户、互联网用户数据来自六枝电信分公司、六枝移动分公司、六枝联通分公司；户籍人口数、道路交通违法行为、交通违法机动车、驾驶机动车违法行为、机动车保有量、驾驶员保有量数据来自六枝特区公安局；一般公共预算收入、支出数据来自六枝特区财政局；金融机构人民币存款、贷款数据来自中国人民银行六枝支行；教育、文化和卫生数据分别来自六枝特区教育局、六枝特区文体广电旅游局和六枝特区卫生健康局；城镇新增就业、农村劳动力转移就业、城镇登记失业率、城乡居民社会养老保险数据来自六枝特区人力资源和社会保障局；城乡居民医疗保险参保人数、职工医疗保险参保人数数据来自六枝特区卫生健康局；其他数据均来自六枝特区统计局和国家统计局六枝调查队。