

# 六枝特区 2022 年 国民经济和社会发展统计公报

六枝特区统计局 国家统计局六枝调查队

2023 年 5 月

2022 年是党和国家历史上极为重要的一年。党的二十大胜利召开，擘画了全面建设社会主义现代化国家、以中国式现代化全面推进中华民族伟大复兴的宏伟蓝图。六枝特区坚持以习近平新时代中国特色社会主义思想为指导，全面贯彻党的二十大精神 and 习近平总书记视察贵州重要讲话精神，按照党中央、国务院、省委、省政府、市委、市政府、特区党委政府的决策部署，统筹疫情防控和经济社会发展，统筹发展和安全，坚持稳中求进工作总基调，完整、准确、全面贯彻新发展理念，加快构建新发展格局，着力推动高质量发展并取得新成效。

## 一、综合

初步核算，全年地区生产总值 146.75 亿元，按可比价格计算，比上年增长 2.4%。其中，第一产业增加值 46.11 亿元，比上年增长 3.7%；第二产业增加值 28.12 亿元，增长 0%；第三产业增加值 72.51 亿元，增长 2.5%。第一产业增加值占地区生产总值的比重为 31.42%，较上年增长 0.27

个百分点；第二产业增加值占地区生产总值的比重为19.17%，较上年下降0.68个百分点；第三产业增加值占地区生产总值的比重为49.41%，较上年提高0.41个百分点。人均地区生产总值27473元，增长2.7%。

**表一 2022年六枝特区地区生产总值分行业情况**

指标	绝对值(万元)	增长(%)
地区生产总值	1467480	2.4
按三次产业分		
第一产业	461125	3.7
第二产业	281232	0.0
第三产业	725123	2.5
按行业分		
农林牧渔业	492297	4.0
工业	188558	-1.3
采矿业	45151	-3.8
制造业	81644	-4.1
电力、燃气及水的生产和供应业	61763	3.9
建筑业	93091	3.0
批发和零售业	44573	0.6
批发业	2025	7.4
零售业	42548	0.3
交通运输、仓储和邮政业	74894	-0.8
住宿和餐饮业	28672	-2.1
住宿业	3043	-8.1
餐饮业	25629	-1.4
金融业	69370	6.9
房地产业	74491	3.2
房地产业(除自有住房)	7006	-6.4
居民自有住房	67485	4.5
信息传输、软件和信息技术服务业	14697	18.6
租赁和商务服务业	27586	0.4

科学研究和技术服务业	3504	-1.0
水利、环境和公共设施管理业	1283	-15.3
居民服务、修理和其他服务业	14621	-3.2
教育	123326	4.6
卫生和社会工作	55822	-2.1
文化、体育和娱乐业	6017	9.0
公共管理、社会保障和社会组织	154678	2.1

图1 2018—2022年六枝特区地区生产总值及增速

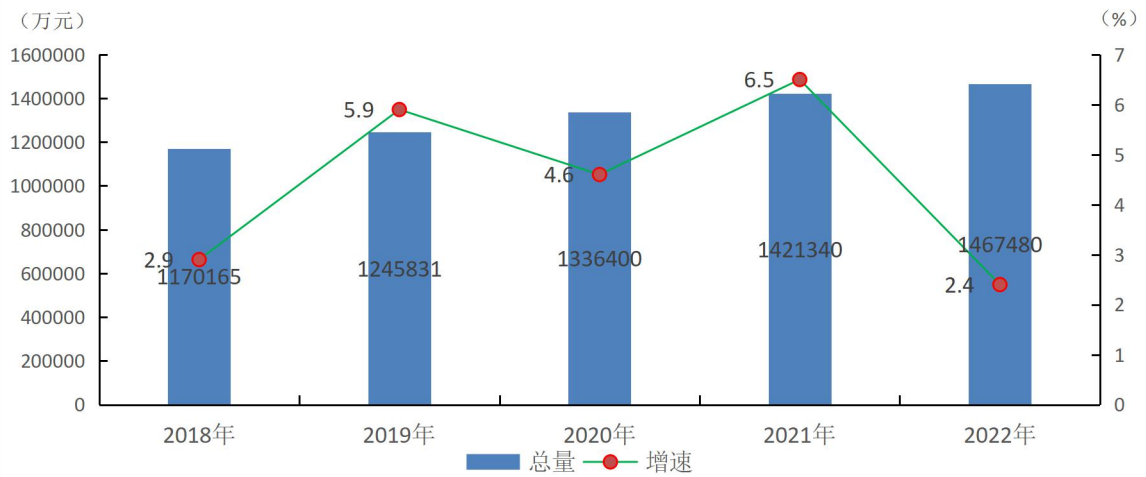
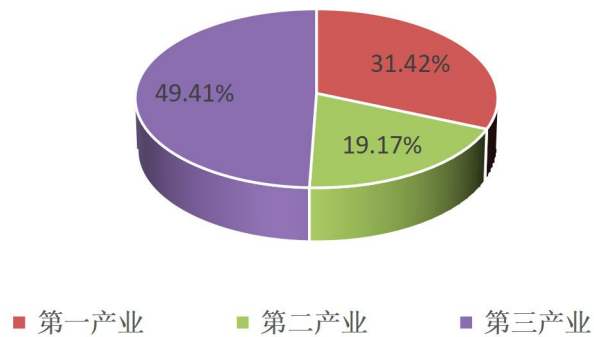


图2 2022年六枝特区三次产业比重 (%)



全年非公有制经济总产值 424.94 亿元，同比增长 5.04%；实现营业收入 386.07 亿元，同比增长 3.5%；上交税金 6.36 亿元，同比增长 35.05%。非公有制经济增加值达 126.02 亿元，占 GDP 比重为 85.87%。

## 二、农 业

全年农林牧渔业增加值 49.23 亿元，按可比价格计算，同比增长 4%。粮食种植面积 502700 亩，比上年增加 700 亩。油料种植面积 173679.2 亩，比上年增加 22383.2 亩，产量 18545.83 吨。水果种植面积 199234.1 亩，比上年增加 4709.1 亩，产量 52101.67 吨。蔬菜种植面积 221369.44 亩，比上年增加 9000.44 亩，产量 372053.98 吨。油菜籽种植面积 160140 亩，产量 16145.8 吨。茶叶种植面积 95560 亩，产量 1314.64 吨。

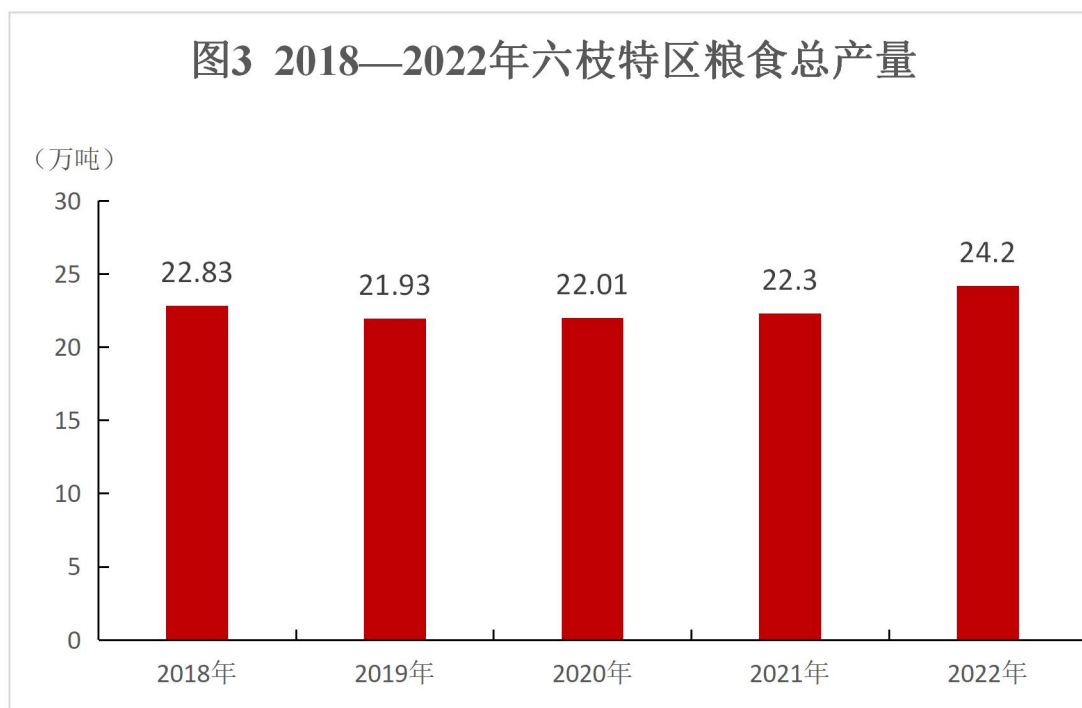
全年粮食产量 241988.69 吨，比上年增产 18988.69 吨，同比增长 8.52%。

表二 2022 年种植业主要农产品产量（薯类未折粮）

单位：吨

产品名称	产 量
粮 食	241988.69
其中：稻 谷	47624.62
玉 米	41558.16
小 麦	9471.73
薯 类	135299.19
#马铃薯	123415.53
其 他	8034.99

油 料	18545.83
其中：油菜籽	16145.8
蔬 菜	372053.98
茶 叶	1314.64
水 果	52101.67



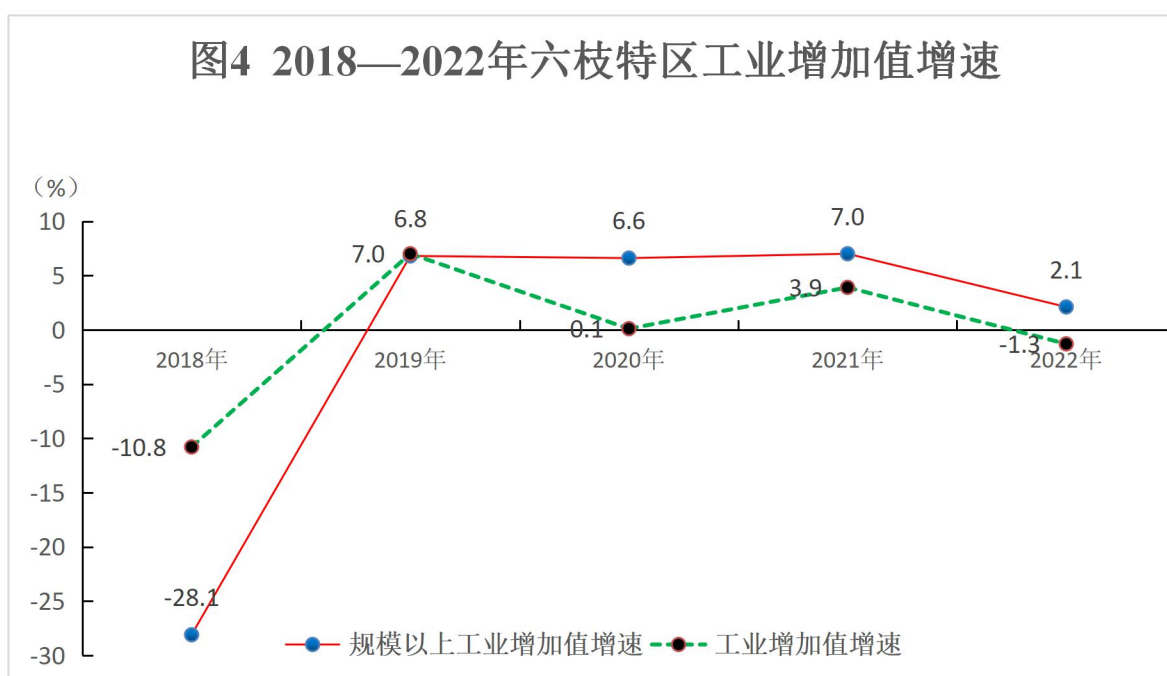
全年农林牧渔业总产值 79.44 亿元，同比增长 4.3%。其中，农业总产值 55 亿元，同比增长 2.13%。林业总产值 3.82 亿元，同比增长 4.22%。牧业总产值 15.5 亿元，同比增长 11.48%。渔业总产值 0.5 亿元，同比增长 4.45%。农林牧渔服务业产值 4.62 亿元，同比增长 7%。

全年肉类总产量 35774 吨，同比增长 14.95%，其中：猪肉产量 25783 吨，同比增长 22.66%；牛肉产量 4050 吨，

同比增长 2.51%；羊肉产量 568 吨，同比下降 2.93%；禽肉产量 5372 吨，同比下降 3.45%。

### 三、工业

全年工业增加值 18.86 亿元，同比下降 1.3%，其中，规模(2000 万元)以上工业增加值同比增长 2.1%。



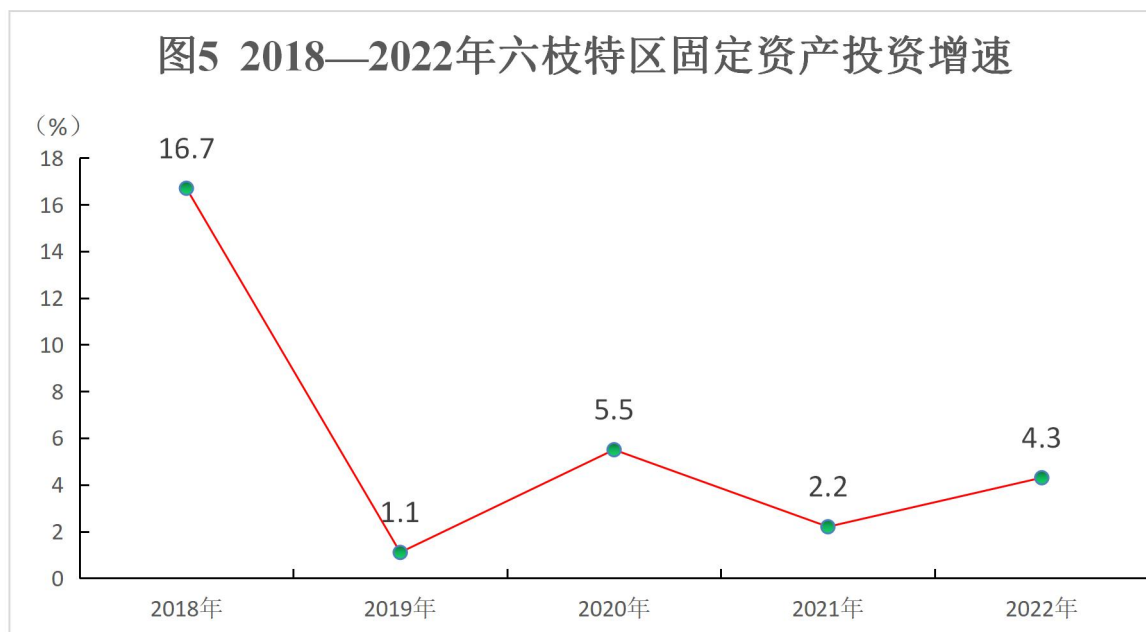
全年规模以上原煤产量 166.6 万吨，同比增长 27.9%；规模以上水泥产量 103.4 万吨，同比增长 12.4%；规模以上发电量 63.5 亿千瓦时，同比增长 11.7%；规模以上商品混凝土完成 54.3 万立方，同比下降 20.6%。

表三 2022年规模以上主要工业产品产量

产品名称	计量单位	产量	比上年±%
原煤	万吨	166.6	27.9
水泥	万吨	103.4	12.4
发电量	亿千瓦时	63.5	11.7
商品混凝土	万立方	54.3	-20.6

#### 四、固定资产投资、房地产及建筑业

全年 500 万元以上固定资产投资同比增长 4.3%，招商引资实际到位资金 47.4 亿元。



注：2016年起固定资产投资统计口径由50万元以上调整为500万元以上固定资产投资项目

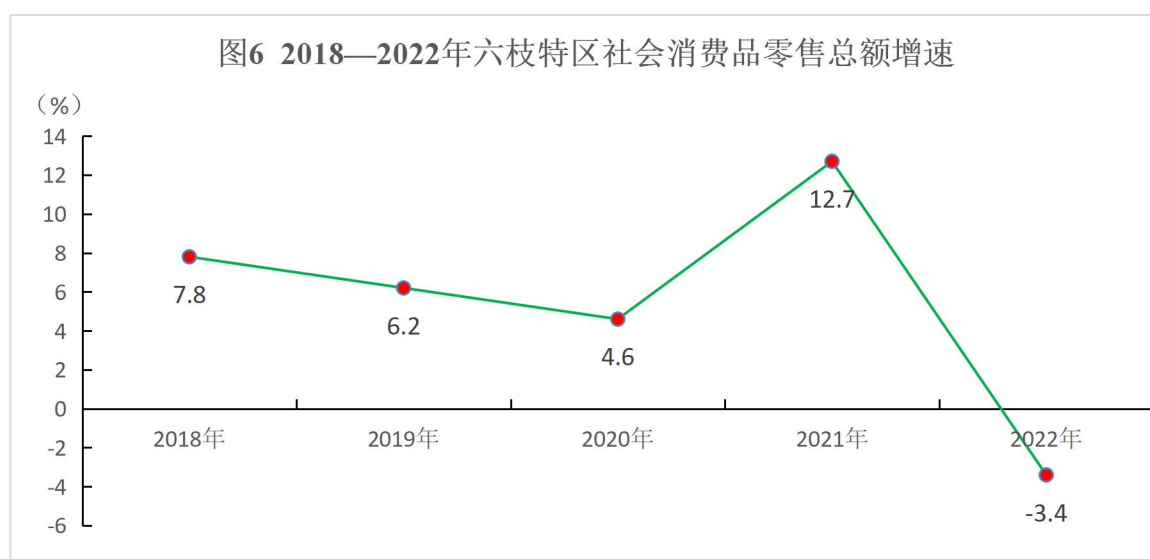
全年房屋施工面积 138.2 万平方米，同比下降 7.41%，其中住宅施工面积 104.73 万平方米，同比增长 3.02%；新开工面积 15.31 万平方米，其中住宅新开工面积 13.73 万平

平方米；商品房销售面积 28.03 万平方米，同比下降 8.82%，其中住宅销售面积 27.91 万平方米，同比下降 5.51%。累计核拨商品房预售资金 359 宗 9.36 亿元；办理商品房预售许可 16 宗，共计批准预售面积 53.19 万平方米，其中住宅 3880 套，49.92 万平方米，商业 3.27 万平方米。

全年建筑业增加值 9.31 亿元，同比增长 3.0%，建筑业总产值达 20.7 亿元，同比增长 6.63%，其中建筑工程总产值 18.24 亿元，同比下降 0.99%。

## 五、区内贸易和旅游

全年社会消费品零售总额 46.77 亿元，同比下降 3.4%。批发和零售业增加值同比增长 0.6%，住宿和餐饮业增加值同比下降 2.1%。



全年全区共接待旅游总人数 1507.76 万人次，同比增



长 5.76%，其中入境游客 266 人，同比增长 205.7%；旅游总收入 151.61 亿元，同比增长 17.75%。

## 六、交通运输和邮电通信

全年交通运输、仓储及邮政业增加值 7.49 亿元，同比下降 0.8%。

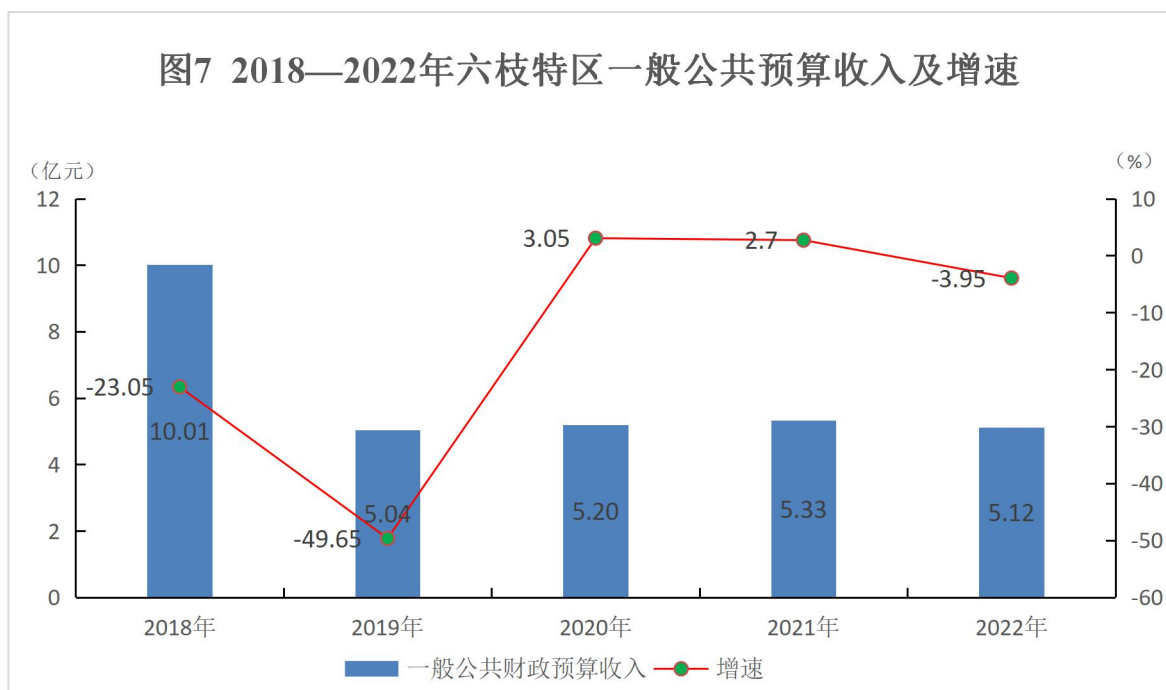
全年，全区邮政业务总量 3999.8 万元，同比增长 5.92%。电信业务总量 1 亿元，同比增长 6.4%，电信固定电话用户 1.64 万户，同比下降 1.2%，电信手机用户 19.5 万户，同比增长 5.1%，电信互联网用户 5.84 万户，同比增长 3.55%。移动业务总量 18925.54 万元，同比增长 3.73%，移动互联网用户 26.72 万户，同比下降 0.3%，移动固定互联网用户 7.47 万户，同比增长 28.85%。联通业务总量 6186.98 万，同比增长 6.2%，联通互联网用户 9.92 万户，同比增长 19.4%，联通固定互联网用户 2.71 万户，同比增长 157%。

全年六枝特区共查处各类道路交通安全违法行为 192773 起，依法扣留交通违法机动车 4928 辆，行政拘留驾驶机动车违法行为 594 人，截至 2022 年 12 月 31 日，六枝特区机动车保有量为 89657 辆，驾驶员保有量为 106915 人。

## 七、财政和金融

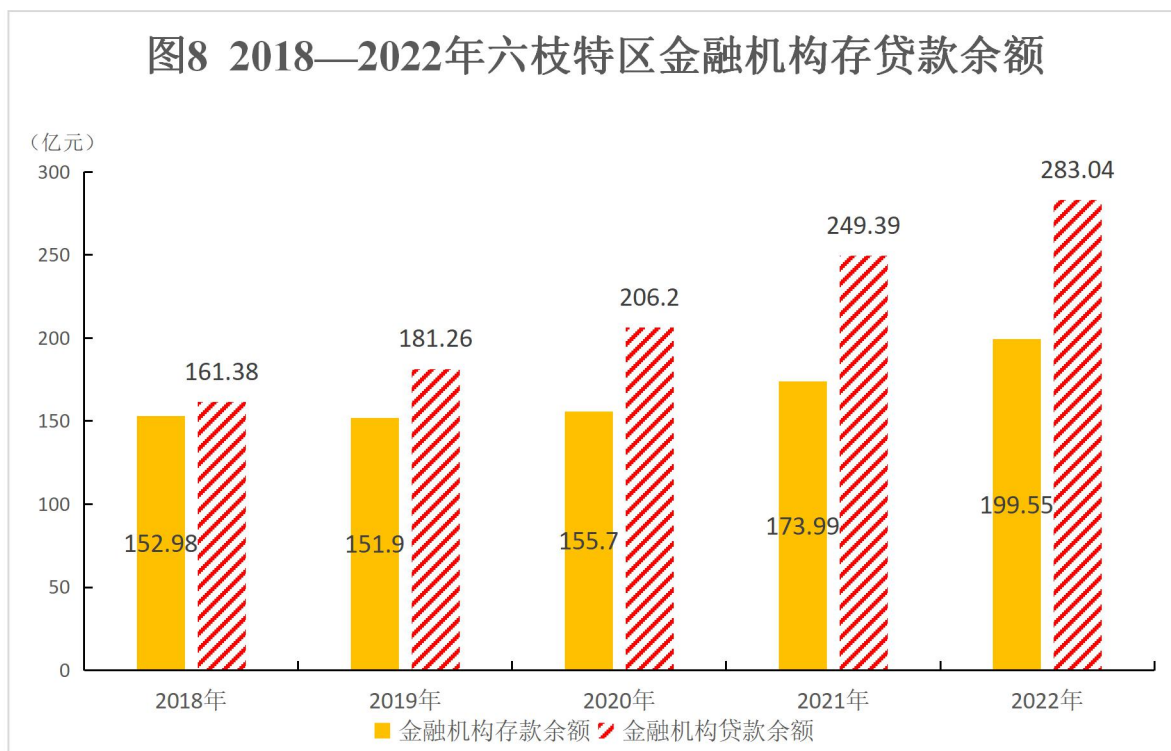
2022 年，全区一般公共预算收入 5.12 亿元，同比下降 3.95%。一般公共预算支出 45.64 亿元，同比增长 6%。

图7 2018—2022年六枝特区一般公共预算收入及增速



年末，全区金融机构人民币各项存款余额为 199.55 亿元，同比增长 14.69%，其中：境内存款为 199.48 亿元，境外存款为 0.07 亿元；人民币各项贷款余额为 283.03 亿元，比年初增加 33.64 亿元，同比增长 13.49%，其中：境内贷款为 283.03 亿元，比年初增加 33.64 亿元，同比增长 13.49%。

图8 2018—2022年六枝特区金融机构存贷款余额



## 八、教育、文化和卫生

年末全区有各类学校 386 所，教职工 9363 人，专任教师 6283 人，在校学生 134626 人（含特殊教育 97 人、专门教育 50 人），全区学前三年毛入学率达 86.92%，小学适龄儿童入学率达 99.89%，小学六年巩固率达 102.09%，高中阶段毛入学率达 95.43%。

表四 2022 年教育事业情况

指 标	计量单位	绝对数
全区各级各类学校	所	386
其中：小学	所	117
教学点个数	个	11
#社会力量办	所	0
幼儿园	所	219

专门教育学校	所	1
特殊学校	所	1
高中	所	4
#社会力量办	所	1
职高	所	1
初中	所	31
<b>教职工人数</b>	人	6541
其中：小学	人	3143
#专任教师	人	3024
中学	人	3287
#专任教师	人	3112
职高	人	111
#专任教师	人	101
其他	人	
<b>学生人数</b>	人	134626
其中：幼儿园	人	24038
小学	人	62881
初中	人	35061
高中	人	12499
特殊教育	人	97
专门教育	人	50

年末全区有线电视覆盖率达 100%。图书馆书籍馆藏总量超过 17 万册，开设的中文图书阅览室、电子阅览室和少儿阅览室等 6 个阅览室，每周开放时间不少于 56 小时。共接待各类读者 9 万人次，共外借图书 12 万册次，开办书法、声乐、少儿舞蹈、花灯、非遗、志愿者等六类培训班，培训学员 27925 人。

年末全区共有公立医院 21 所，乡（镇）卫生院 15 所、

街道卫生服务中心 3 所，采血机构 1 所，妇幼保健院 1 所，疾病预防控制中心 1 所，卫生健康综合行政执法大队 1 个。卫生机构床位数为 4366 张。执业（助理）医师为 1010 人。5 岁以下儿童死亡数为 36 人，活产数为 7768 人，5 岁以下儿童死亡率为 4.63%。

### 九、人口、人民生活、劳动就业和社会保障

年末全区户籍人口 758319 人，比上年末减少 2460 人，常住人口 534100 人。人口出生率为 8.36%，较上年增长 0.31 个百分点；人口自然增长率为 1.89%，较上年降低 1.35 个百分点；符合政策生育率为 89.66%。

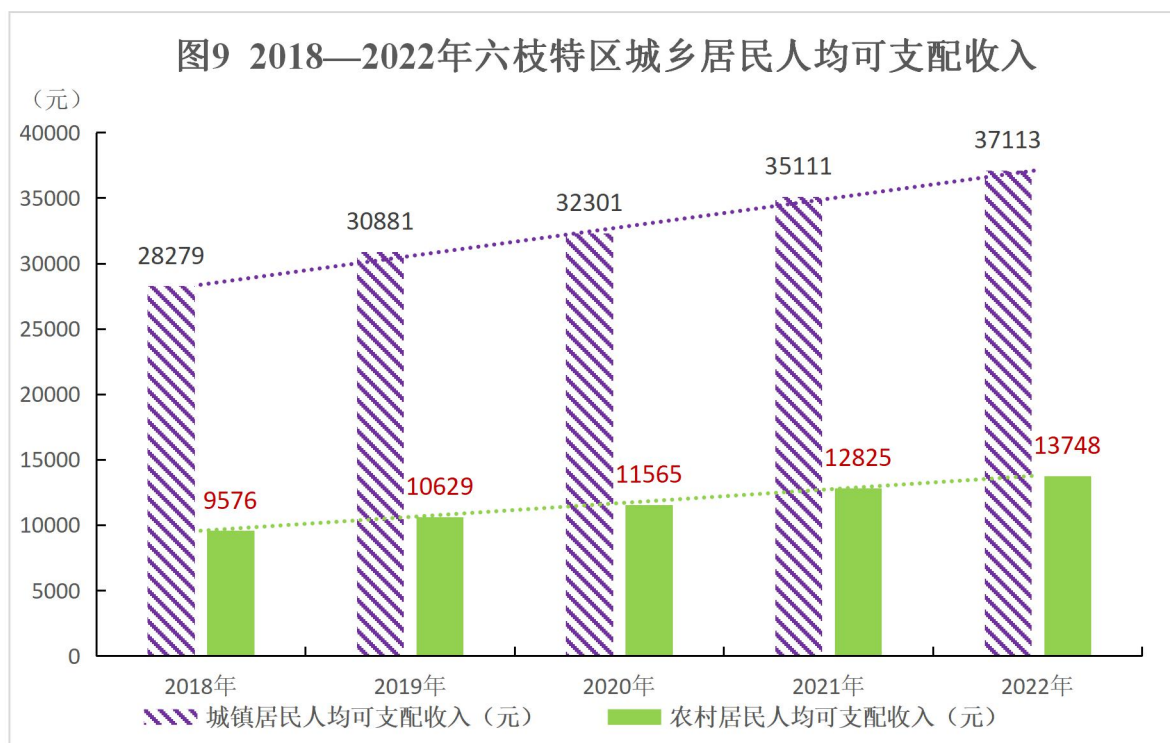
表五 2022 年户籍人口

单位：户、人

乡 镇	年末总户数	年末户籍总人口
合 计	196865	758319
九龙街道	19834	74110
银壶街道	12511	42912
塔山街道	9951	35820
岩脚镇	16922	66622
木岗镇	8560	27555
大用镇	7559	27737
关寨镇	11447	48393
牂牁镇	4937	20040

新华镇	8810	31785
龙河镇	12244	47151
新窑镇	12556	50800
郎岱镇	16983	69875
梭戛乡	5866	24192
牛场乡	6891	27371
新场乡	11774	45699
中寨乡	10138	41105
落别乡	10335	41560
月亮河乡	9547	35592

全年农村居民人均可支配收入为 13748 元，同比增长 7.2%；城镇居民人均可支配收入为 37113 元，同比增长 5.7%。



全年城镇新增就业人数 11121 人，同比增长 3.4%；农村劳动力转移就业人数 22840 人，同比增长 1.36%。城乡居民社会养老保险参保人数为 260881 人，同比增长 0.61%；基本医疗保险参保人数为 641967 人，比上年末减少 180 人。其中，职工医疗保险参保人数为 31671 人，增加 1250 人；城乡居民医疗参保人数为 610296 人，减少 1430 人。

### 注释：

[1]本公报中统计数据为经六盘水市统计局认定的初步统计数，部门数据系部门提供。

[2]本公报中地区生产总值和各产业增加值指标绝对数按现价计算，增长速度按可比价计算。

[3]由于四舍五入原因，部分总数与分项数之和不等。

[4]蔬菜产量包含食用菌产量。

### 资料来源：

本公报中非公有制经济总产值、营业收入、上交税金、增加值数据来自六枝特区工业和信息化局；房屋施工面积、销售面积、累计核拨商品房预售资金、商品房预售许可数据来自六枝特区住房和城乡建设局；旅游接待总人数数据来自六枝特区文体广电旅游局；通信业务总量、固定电话用户、手机用户、互联网用户数据来自六枝电信分公司、六枝移动分公司、六枝联通分公司；户籍人口数、道路交通违法行为、交通违法机动车、驾驶机动车违法行为、机动车保有量、驾驶员保有量数据来自六枝特区公安局；一般公共财政预算收入、支出数据来自六枝特区财政局；金融机构人民币存款、贷款数据来自中国人民银行六枝支行；教育、文化和卫生数据分别来自六枝特区教育局、六枝特区文体广电旅游局和六枝特区卫生健康局；城镇新增就业、农村劳动力转移就业、城镇登记失业率、城乡居民社会养老保险数据来自六枝特区人力资源和社会保障局；城乡居民医疗保险参保人数、职工医疗保险参保人数数据来自六枝特区医疗保障局；其他数据均来自六枝特区统计局和国家统计局六枝调查队。