

六枝特区 2023 年 国民经济和社会发展统计公报

六枝特区统计局 国家统计局六枝调查队

2024 年 5 月

2023 年，六枝特区坚持以习近平新时代中国特色社会主义思想为指导，深入学习贯彻党的二十大精神和习近平总书记视察贵州重要讲话精神。紧扣高质量发展任务，坚持稳中求进工作总基调，扎实做好稳增长、惠民生、防风险各项工作，促进各项政策措施落实见效，全区经济运行总体回升向好，高质量发展扎实推进。

一、综 合

根据区（市）生产总值统一核算结果，2023 年全区生产总值 150.50 亿元，按可比价格计算，比上年同期增长 3.5%。其中，第一产业增加值 45.39 亿元，比上年同期增长 3.4%；第二产业增加值 27.38 亿元，比上年同期下降 3.3%；第三产业增加值 77.74 亿元，比上年同期增长 6.2%。第一产业增加值占地区生产总值的比重为 30.16%，较上年下降 1.33 个百分点；第二产业增加值占地区生产总值的比重为 18.19%，较上年下降 0.99 个百分点；第三产业增加值

占地区生产总值的比重为 51.65%，较上年提高 2.3 个百分点。人均地区生产总值 28124 元，增长 3.3%。

表一 2023 年六枝特区地区生产总值分行业情况

指标	绝对值（万元）	增长（%）
地区生产总值	1505045	3.5
按三次产业分		
第一产业	453939	3.4
第二产业	273755	-3.3
第三产业	777351	6.2
按行业分		
农林牧渔业	485284	3.5
工业	195995	3
采矿业	49626	3.6
制造业	75160	-3.8
电力、燃气及水的生产和供应业	71209	9.9
建筑业	78960	-15.8
批发和零售业	48140	8.8
批发业	2432	19.7
零售业	45708	8.3
交通运输、仓储和邮政业	85132	8.7
住宿和餐饮业	31710	10.3
住宿业	3368	16.3
餐饮业	28342	9.7
金融业	75167	14.7
房地产业	83506	5.8
房地产业（除自有住房）	7664	20.3
居民自有住房	75842	4
信息传输、软件和信息技术服务业	17080	10.8
租赁和商务服务业	29513	4.9
科学研究和技术服务业	4658	26.7
水利、环境和公共设施管理业	1140	-9.3
居民服务、修理和其他服务业	15553	11.8

教育	126619	3
卫生和社会工作	60145	5.4
文化、体育和娱乐业	6688	20.9
公共管理、社会保障和社会组织	159755	1

图1 2019—2023年六枝特区地区生产总值及增速

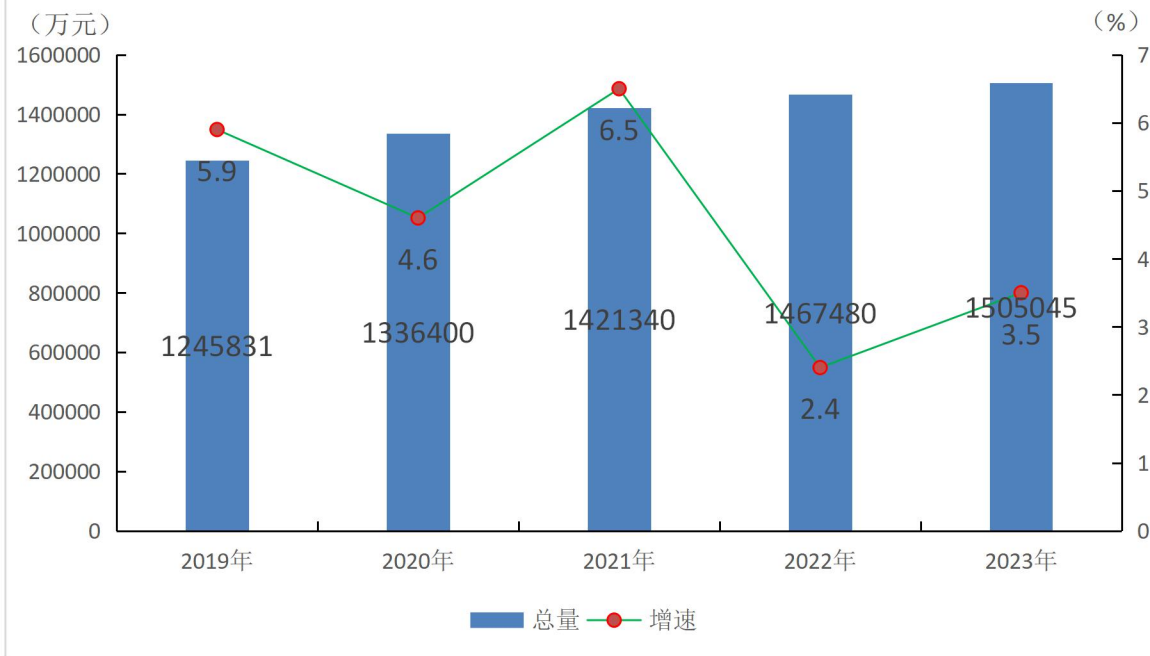
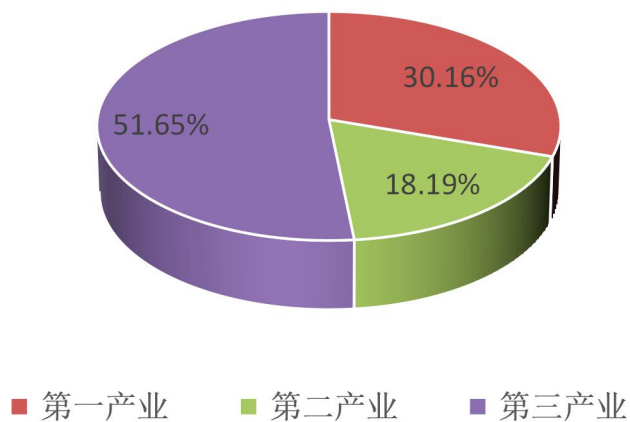


图2 2023年六枝特区三次产业比重 (%)



全年非公有制经济总产值 478.94 亿元，同比增长 12.7%；实现营业收入 432.39 亿元，同比增长 12%；上交税金 6.92 亿元，同比增长 8.8%。非公有制经济增加值达 142.01 亿元，占 GDP 比重为 94.36%。

二、农 业

全年农林牧渔业增加值 48.53 亿元，按可比价格计算，同比增长 3.5%。粮食种植面积 502900 亩，比上年增加 200 亩。油料种植面积 187141.44 亩，比上年增加 13462.24 亩，产量 17871.94 吨。水果种植面积 181423.76 亩，比上年减少 17810.34 亩，产量 59214.31 吨。蔬菜种植面积 225447.63 亩，比上年增加 4078.19 亩，产量 404083.9 吨。油菜籽种植面积 173058.24 亩，产量 15249.08 吨。茶叶种植面积 93382 亩，产量 1422.77 吨。

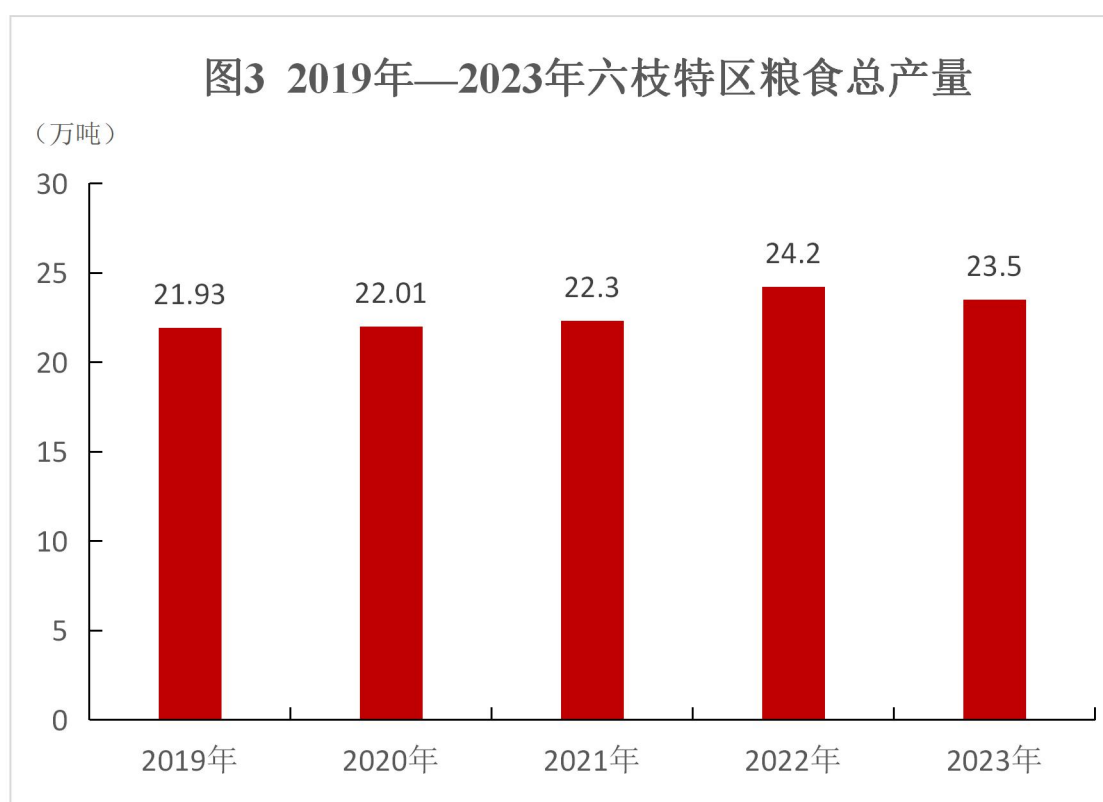
全年粮食产量 234852.43 吨，比上年减少 7136.26 吨，同比下降 2.95%。

表二 2023 年种植业主要农产品产量（薯类未折粮）

单位：吨

产品名称	产 量
粮 食	234852.43
其中：稻 谷	39258.43
玉 米	52020.43
小 麦	9424.89

薯类	125709.68
#马铃薯	114650.40
其他	8439.00
油料	17871.94
其中：油菜籽	15249.08
蔬菜	404083.9
茶叶	1422.77
水果	59214.31



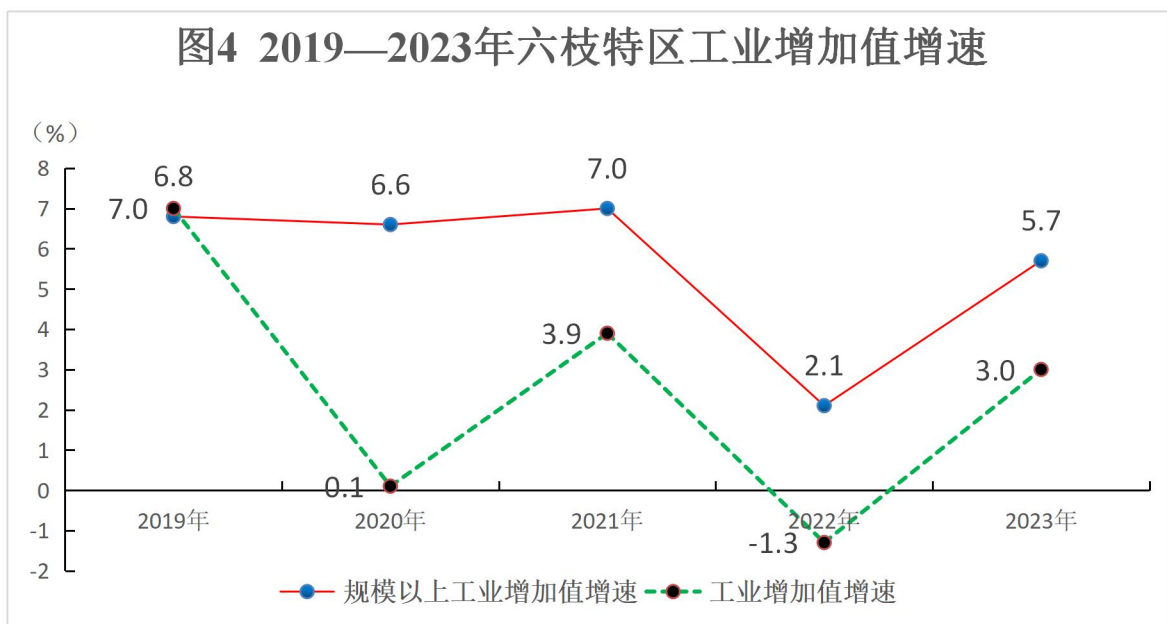
全年农林牧渔业总产值 78.09 亿元，同比增长 3.5%。其中，农业总产值 52.64 亿元，同比增长 0.96%。林业总产值 4.6 亿元，同比增长 19.36%。牧业总产值 15.52 亿元，

同比增长 8.26%。渔业总产值 0.52 亿元，同比增长 8.12%。农林牧渔服务业产值 4.81 亿元，同比增长 4.2%。

全年肉类总产量 37378.59 吨，同比增长 4.49%，其中：猪肉产量 26601.7 吨，同比增长 3.17%；牛肉产量 3902.21 吨，同比下降 3.65%；羊肉产量 607.59 吨，同比增长 6.9%；禽肉产量 5963.15 吨，同比增长 11.0%。禽蛋产量 4617.29 吨，同比增长 2.67%。

三、工业

全年工业增加值 19.60 亿元，同比增长 3.0%，其中，规模(2000 万元)以上工业增加值同比增长 5.7%。



全年规模以上原煤产量 173.6 万吨，同比增长 27.0%；规模以上水泥产量 99.1 万吨，同比下降 4.2%；规模以上发电量 72.6 亿千瓦时，同比增长 14.3%；规模以上商品混凝土完成 147.6 万立方，同比增长 171.6%。

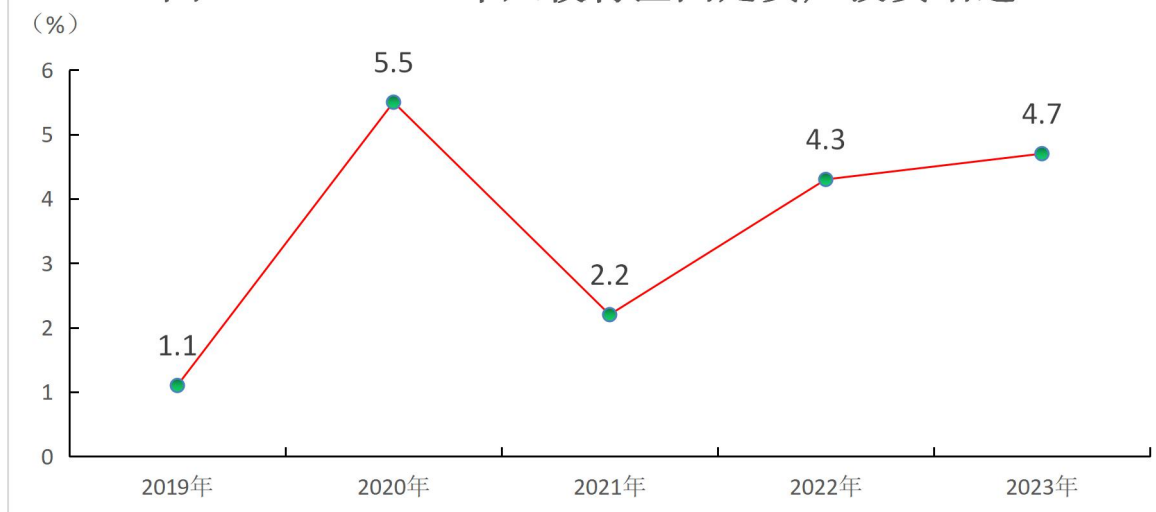
表三 2023 年规模以上主要工业产品产量

产品名称	计量单位	产量	比上年±%
原煤	万吨	173.6	27.0
水泥	万吨	99.1	-4.2
发电量	亿千瓦时	72.6	14.3
商品混凝土	万立方	147.6	171.6

四、固定资产投资、房地产及建筑业

全年 500 万元以上固定资产投资同比增长 4.7%，招商引资实际到位资金 37.49 亿元。

图5 2019—2023年六枝特区固定资产投资增速



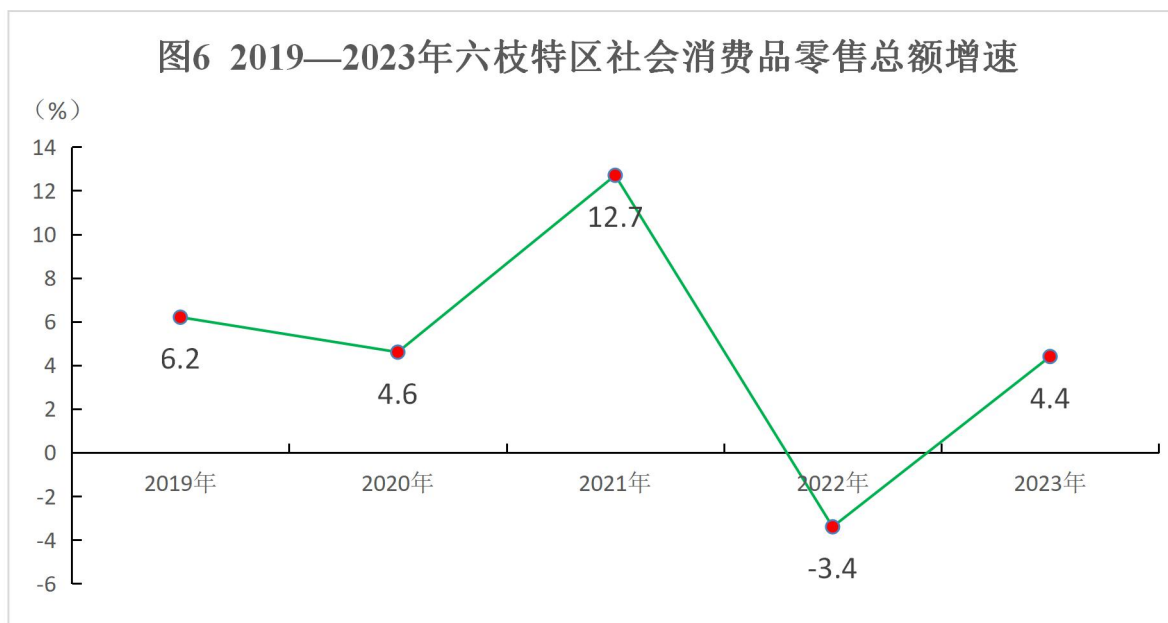
注：2016年起固定资产投资统计口径由50万元以上调整为500万元以上固定资产投资项目

全年房屋施工面积 143.36 万平方米，同比增长 3.73%，其中住宅施工面积 104.06 万平方米，同比下降 0.64%；新开工面积 25.83 万平方米，其中住宅新开工面积 18.07 万平方米；商品房销售面积 33.06 万平方米，同比增长 29.19%，其中住宅销售面积 32.52 万平方米，同比增长 27.64%。累计核拨商品房预售资金 440 宗 12.74 亿元；办理商品房预售许可 16 宗，共计批准预售面积 54.67 万平方米，其中住宅 4117 套，47.99 万平方米，商业 6.68 万平方米。

全年建筑业增加值 7.9 亿元，同比下降 15.8%，建筑业总产值达 12.27 亿元，同比下降 6.61%，其中建筑工程总产值 10.15 亿元，同比下降 17.21%。

五、区内贸易和旅游

全年社会消费品零售总额 48.85 亿元，同比增长 4.4%。批发和零售业增加值同比增长 8.8%，住宿和餐饮业增加值同比增长 10.3%。



全年全区共接待旅游总人数 1967.96 万人次，同比增长 30.52%，其中入境游客 1202 人，同比增长 351.88%；旅游总收入 204.27 亿元，同比增长 34.73%。

六、交通运输和邮电通信

全年交通运输、仓储及邮政业增加值 8.51 亿元，同比增长 8.7%。

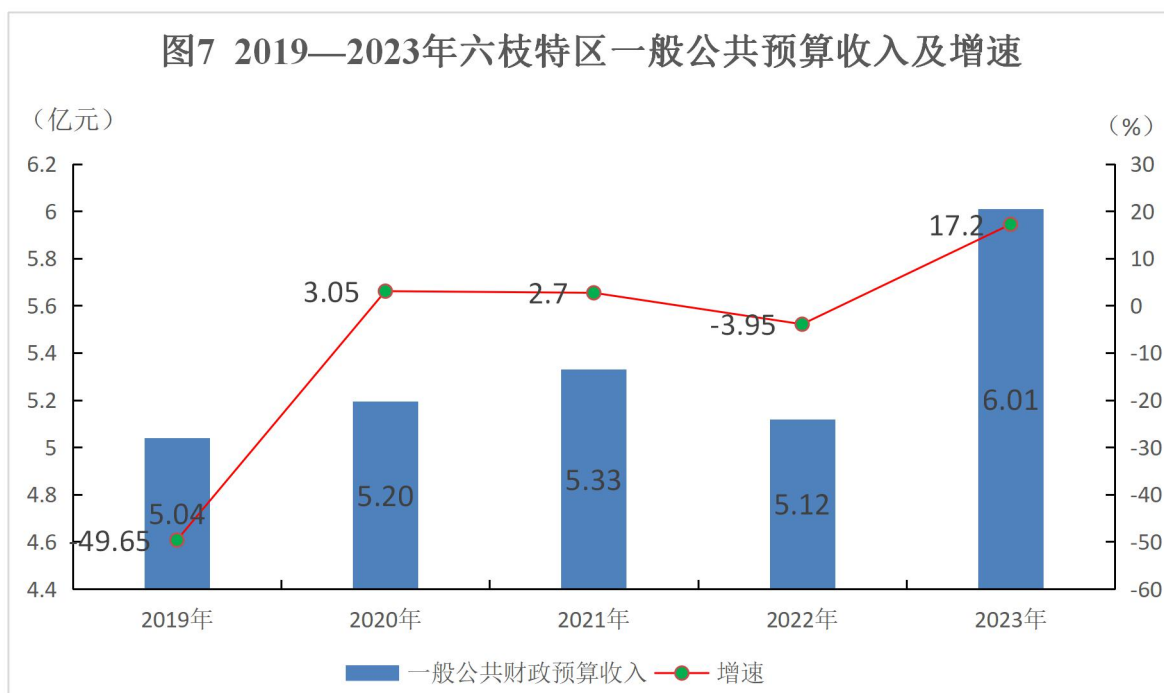
全年，全区邮政业务总量 4360.7 万元，同比增长 9%。电信业务总量 1.05 亿元，同比增长 0.5%，电信固定电话用

户 1.35 万人，同比下降 17%，电信手机用户 19.59 万人，同比增长 0.45%，电信互联网用户 5.96 万人，同比增长 2.0%。移动业务总量 1.89 亿元，同比增长 8.73%，年末城乡固定电话用户 1.63 万人，同比增长 1.31%，移动互联网用户 30.4 万人，同比增长 4.75%，移动手机用户 24.07 万人，同比增长 3.9%。联通业务总量 5354 万，同比增长 18.2%，年末城乡固定电话用户 739 万户，同比下降 19.3%，联通手机用户 11.24 万户，同比增长 13%，联通固互联网用户 2.52 万户，同比增长 19.4%。截至 2023 年 12 月 31 日，六枝特区机动车保有量为 93007 辆，驾驶员保有量为 110364 人。

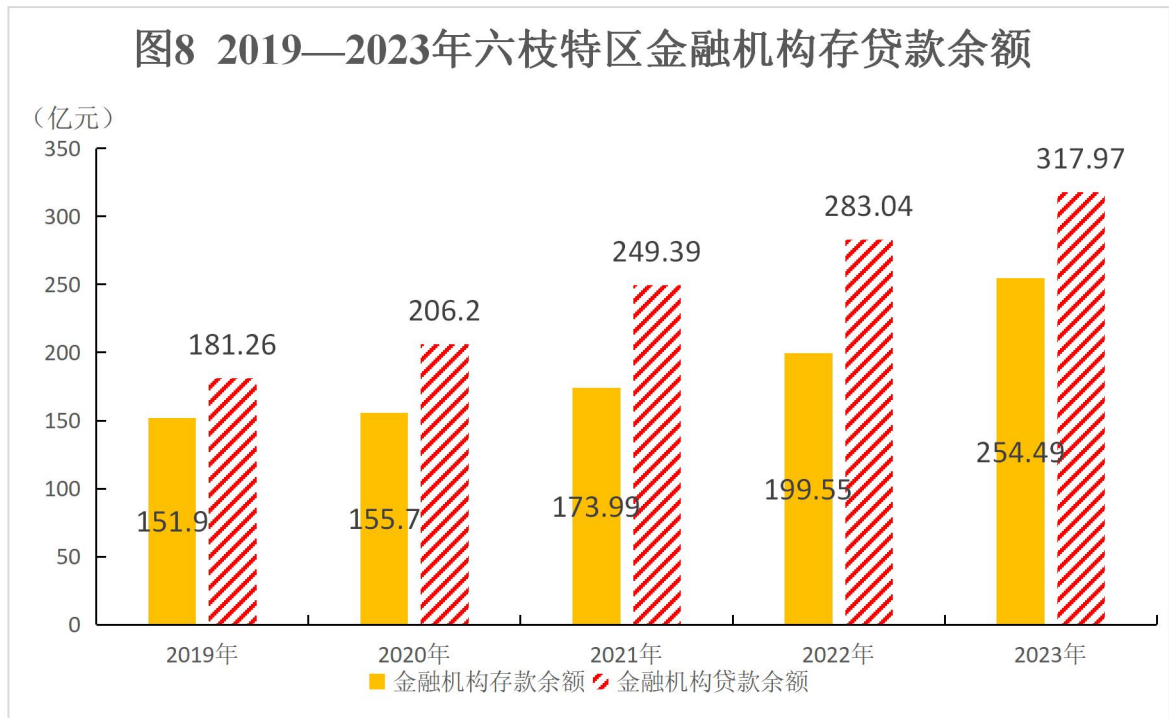
七、财政和金融

2023 年，全区一般公共预算收入 6.01 亿元，同比增长 17.2%。一般公共预算支出 46.02 亿元，同比增长 0.84%。

图7 2019—2023年六枝特区一般公共预算收入及增速



年末，全区金融机构人民币各项存款余额为 254.49 亿元，同比增长 27.53%，其中：境内存款为 254.42 亿元，境外存款为 0.07 亿元；人民币各项贷款余额为 317.97 亿元，同比增长 12.34%，其中：境内贷款为 317.97 亿元，同比增长 12.34%。



八、教育、文化和卫生

年末全区有各类学校 361 所，教职工 10288 人，专任教师 8104 人，在校学生 143731 人（含特殊教育 82 人、专门教育 31 人），全区学前三年毛入学率达 92.36%，小学适龄儿童入学率达 99.94%，小学六年巩固率达 100.62%，高中阶段毛入学率达 95.61%。

表四 2023 年教育事业情况

指 标	计量单位	绝对数
全区各级各类学校	所	361
其中：小学	所	112
教学点个数	个	0
#社会力量办	所	0

幼儿园	所	209
专门教育学校	所	1
特殊学校	所	1
高中	所	6
#社会力量办	所	2
职高	所	1
初中	所	31
教职工人数	人	10288
其中：小学	人	3234
#专任教师	人	3047
中学	人	3474
#专任教师	人	3257
职高	人	120
#专任教师	人	108
其他	人	3460
学生人数	人	130236
其中：幼儿园	人	21058
小学	人	60697
初中	人	35650
高中	人	12718
特殊教育	人	82
专门教育	人	31

年末，全区广播电视综合覆盖率达 100%。图书馆书籍馆藏总量超过 17.1 万册，开设中文图书阅览室、电子阅览室和少儿阅览室等 6 个阅览室，每周开放时间不少于 56 小时。共接待各类读者 6.5 万人次，共外借图书 8.6 万册次，开办书法、声乐、少儿舞蹈、花灯、非遗、志愿者等六类培训班，培训学员 30400 余人。

年末全区共有公立医院 4 所，乡（镇）卫生院 15 所、街道卫生服务中心 3 所，采血机构 1 所，妇幼保健院 1 所，疾病预防控制中心 1 所，卫生健康综合行政执法大队 1 个。卫生机构床位数为 4035 张。执业（助理）医师为 1300 人。

九、人口、人民生活、劳动就业和社会保障

年末全区户籍人口 750347 人，比上年末减少 7972 人，常住人口 53.62 万人。人口出生率为 9.0‰，较上年增长 0.64 个百分点；人口自然增长率为 2.33‰，较上年增长 0.44 个百分点。

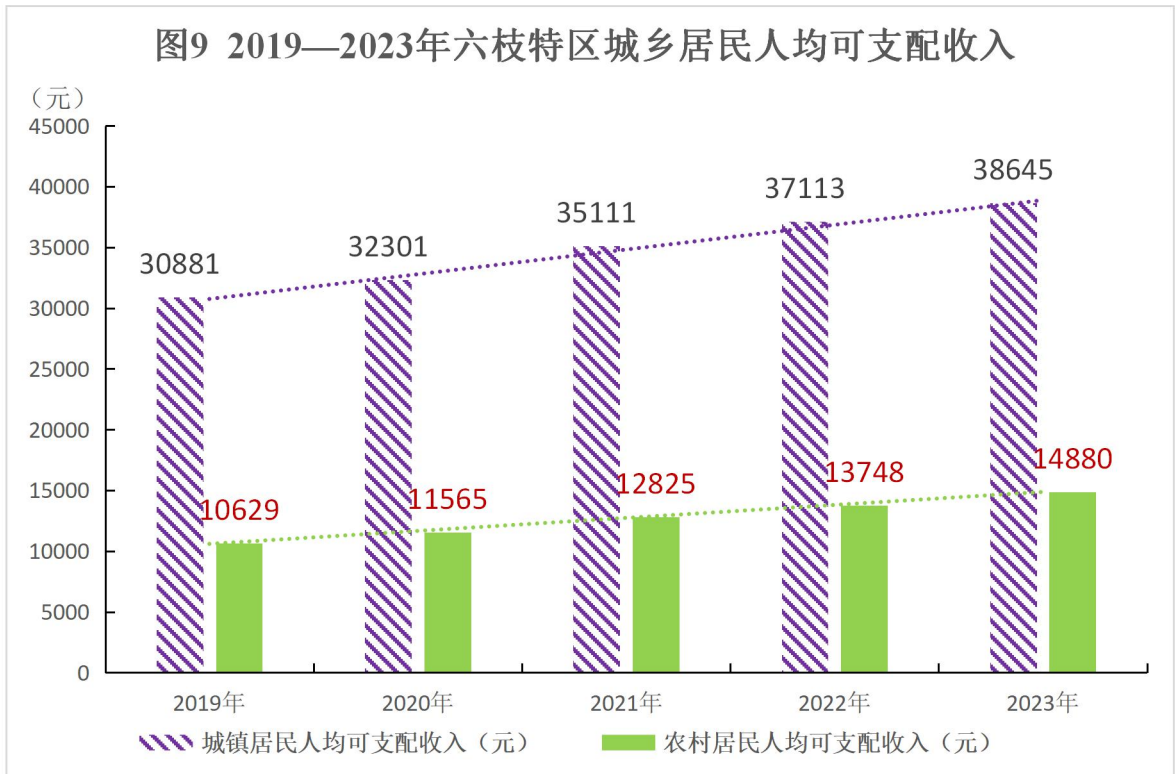
表五 2023 年户籍人口

单位：户、人

乡 镇	年末总户数	年末户籍总人口
合 计	194401	750347
九龙街道	19909	73332
银壶街道	12099	41029
塔山街道	9606	33591
岩脚镇	16645	66452
木岗镇	8457	27381
大用镇	7435	27371
关寨镇	11597	48939
牂牁镇	4944	20024

新华镇	8499	31042
龙河镇	12180	47395
新窑镇	12388	50179
郎岱镇	16925	68652
梭戛乡	5927	24454
牛场乡	6877	27498
新场乡	11395	45002
中寨乡	9736	40606
落别乡	10332	41744
月亮河乡	9450	35656

全年农村居民人均可支配收入为 14880 元，同比增长 8.2%；城镇居民人均可支配收入为 38645 元，同比增长 4.1%。



全年城镇新增就业人数 9308 人，同比下降 15.6%；农村劳动力转移就业人数 22840 人，同比增长 3.96%。城乡居民社会养老保险参保人数为 262604 人，同比增长 0.66%；基本医疗保险参保人数为 598766 人，比上年末减少 43201 人。其中，职工医疗保险参保人数为 8069 人，减少 23602 人；城乡居民医疗参保人数为 590697 人，减少 19599 人。

十、能源消耗

全年规模以上工业原煤消耗量 401.3 万吨，增长 13.1%。电力消费量 7.95 亿千瓦时，增长 13.5%。综合能源消费量 141.82 万吨标准煤，增长 9.5%，其中煤炭开采和洗选业 4.33

万吨标准煤，下降 1.7%；非金属矿物制品业 9.5 万吨标准煤，下降 12.7；电力、热力生产和供应业 126.88 万吨标准煤，增长 12.2%。

全年全区用电量 12.36 亿千瓦时，增长 2.0%，其中工业用电量 2.88 亿千瓦时，增长 18.0%；生活用电量 4.5 亿千瓦时，下降 1.0%。

十一、生态环境

全年城市空气质量 AQI 优良率 92.9%；城市环境空气质量综合指数 3.12；城镇污水集中收集率 49.3%；城乡生活垃圾无害化处理率 85.74%。

注释：

[1]本公报中统计数据为经六盘水市统计局认定的初步统计数，部门数据系部门提供。

[2]本公报中地区生产总值和各产业增加值指标绝对数按现价计算，增长速度按可比价计算。

[3]规模以上工业统计口径为年主营业务收入 2000 万元及以上工业企业。固定资产投资统计口径为计划总投资 500 万元及以上的固定资产项目投资和房地产开发项目投资。限额以上批发业统计口径为年主营业务收入 2000 万元及以上的批发企业和个体户，限额以上零售业统计口径为年主营业务收入 500 万元及以上的零售企业和个体户，限额以上住宿、餐饮业统计口径为年主营业务收入 200 万元及以上的住宿和餐饮业企业和个体户。

[4]城镇常住居民人均可支配收入、农村常住居民人均可支配收入的增长速度按现价计算。

[5]由于四舍五入原因，部分总数与分项数之和不等。

[6]蔬菜产量包含食用菌产量。

资料来源：

本公报中非公有制经济总产值、营业收入、上交税金、增加值数据来自六枝特区工业和信息化局；房屋施工面积、销售面积、累计核拨商品房预售资金、商品房预售许可、城镇污水集中收集率数据来自六枝特区住房和城乡建设局；旅游接待总人数数据来自六枝特区文体广电旅游局；通信业务总量、固定电话用户、手机用户、互联网用户数据来自六枝电信分公司、六枝移动分公司、六枝联通分公司；户籍人口数、机动车保有量、驾驶员保有量数据

来自六枝特区公安局；一般公共财政预算收入、支出数据来自六枝特区财政局；金融机构人民币存款、贷款数据来自中国人民银行六枝支行；教育、文化和卫生数据分别来自六枝特区教育局、六枝特区文体广电旅游局和六枝特区卫生健康局；城镇新增就业、农村劳动力转移就业、城镇登记失业率、城乡居民社会养老保险数据来自六枝特区人力资源和社会保障局；城乡居民医疗保险参保人数、职工医疗保险参保人数数据来自六枝特区医疗保障局；城市空气质量 AQI 优良率、城市环境空气质量综合指数数据来自市生态环境局六枝分局；城乡生活垃圾无害化处理率数据来自六枝特区城市综合执法局；其他数据均来自六枝特区统计局和国家统计局六枝调查队。